

# Jomha Secondary School

## Unit (2)

Name:.....

Class: Second grade

مفردات الوحدة الثانية			
Where	اين	Who	من
Live	تعيش	Grandparents	الاجداد
Amman	عمان	Irbid	اربد
Aqaba	العقبة	Wadi Mousa	وادي موسى
Uncle	عم/خال	Aunt	عمه/خاله
Grandpa	الجد	Grandma	الجدة
Baby	طفل		

مفردات اضافية			
Sister	اخت	Brother	اخ
Cousin	ابن عم/ابن خال		

### Personal pronouns الضمائر الشخصية

A pronoun takes the place of a noun or more than one noun.

يستخدم الضمير في الجمل ليحل محل اسم او اكثر من اسم. هذا النوع من الضمائر يستخدم للتعبير عن المتكلم، المخاطب، او الغائب ويستعمل كفاعل في بداية الجملة قبل الفعل








Example: مثال

- 1- **Ahmad** is a smart (ذكي) boy. **He** loves English. نلاحظ هنا ان الاسم احمد تبديل بالضمير هو في الجملة الثانية.
- 2- **Asma** is a smart girl. **She** loves English. نلاحظ هنا ان الاسم اسمى تبديل بالضمير هي في الجملة الثانية.
- 3- **Ahmad and Asam** are smart children. **They** love English. نلاحظ هنا ان الاسماء احمد واسمى تبديلت بالضمير هم في الجملة الثانية.

• الان لنبدأ بالتعرف على الضمائر الشخصية التي سوف ندرسها.

<b>I</b>	ضمير يستخدم للتعبير عن المتكلم بمعنى (انا) في حالة المفرد ولكلا الجنسين (الذكر والانثى).	<b>I</b> live in Irbid. انا اسكن في اربد. <b>I</b> love my school. انا احب مدرستي.
<b>He</b>	ضمير معناه (هو) ويستخدم للتعبير عن الشخص الغائب المفرد المذكر.	<b>He</b> plays football. هو يلعب الكرة. <b>He</b> runs fast. هو يجري بسرعة.

<b>She</b>	ضمير معناه (هي) ويستخدم للتعبير عن الشخص الغائب المفرد المؤنث.	<b>She</b> has a car. هي تمتلك سيارة. <b>She</b> likes reading. هي تحب القراءة.
<b>It</b>	ضمير معناه (هو/هي) ويستخدم للتعبير عن الغير عاقل كالجماذ والحيوان ويكون للمفرد.	<b>It</b> is raining. انها تمطر. <b>It</b> does not work. انه لا يعمل.
<b>They (ذاي)</b>	ضمير معناه (هما/هم/هن) ويستخدم للتعبير عن الغائبين بحالة الجمع للمذكر والمؤنث والغير عاقل. اي انه جمع لل (he, she, it) ملاحظة: لا يوجد مثنى باللغة الانجليزية لذا نستخدم <b>They</b>	<b>They</b> are hungry. هم جائعون. <b>They</b> are not here. هم ليسوا هنا. <b>They</b> have big house. هم يملكون منزل كبير.
<b>We (وي)</b>	ضمير معناه (نحن) ويستخدم للتعبير عن المتكلم وشخص او اكثر معه	<b>We</b> play football. نحن نلعب الكرة. <b>We</b> have a cat. نحن لدينا قطة.
<b>You (يوو)</b>	ضمير معناه (انت، انتي، انتما، انتم، انتن) ويستخدم للتعبير عن الشخص المخاطب المفرد والجمع ولكلا الجنسين.	<b>You</b> drink coffee. انتم تشربون القهوة. <b>You</b> are smart children.

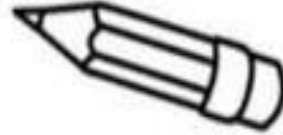
			
I	you	they	we
			Subject Pronouns
it	he	she	

# Pronouns!




she

he




he

IT



he

They



he

she



IT

she



They

she



he

she



he

I

# PERSONAL PRONOUNS - 3RD PERSON


Choose the right option.



- a. He      c. It  
b. She     d. They



- a. He      c. It  
b. She     d. They



- a. He      c. It  
b. She     d. They



- a. He      c. It  
b. She     d. They



- a. He      c. It  
b. She     d. They



- a. He      c. It  
b. She     d. They



- a. He      c. It  
b. She     d. They



- a. He      c. It  
b. She     d. They



- a. He      c. It  
b. She     d. They



- a. He      c. It  
b. She     d. They



- a. He      c. It  
b. She     d. They



- a. He      c. It  
b. She     d. They



- a. He      c. It  
b. She     d. They



- a. He      c. It  
b. She     d. They



- a. He      c. It  
b. She     d. They



- a. He      c. It  
b. She     d. They



- a. He      c. It  
b. She     d. They



- a. He      c. It  
b. She     d. They



- a. He      c. It  
b. She     d. They



- a. He      c. It  
b. She     d. They

## Do / Does

- يمكن تكوين سؤال في اللغة الانجليزية من خلال طريقتين كل طريقة تكون لهدف معين

### A- Wh questions

وهي الاسئلة التي تبدأ بكلمات مثل

Where	اين	Where do you live? اين تسكن
When	متى	When does he come at school? متى يذهب الى المدرسة?
What	ماذا/ما	What is your name? ما اسمك
Who	من	Who is this? من هذا
Whose	لمن	Whose is this? لمن هذا
How	كيف	How are you? كيف حالك

جميع اجابات هذه الاسئلة يجب ان تكون من خلال اعطاء معلومات على عكس النوع الثاني الذي يمكن الاكتفاء بالاجابة بـ نعم (Yes) او لا (No)

Is it a pencil? Yes, it is.

Is it a rubber? No, it isn't.

- يكون التركيز في هذه الوحدة على اداة السؤال Where

- لنبدأ التعرف على كيفية صياغة السؤال

١ - نبدأ اول بوضع اداة السؤال المراد استخدامها

### Where

٢ - ولان الزمن في هذه الوحدة هو الزمن المضارع البسيط، تستخدم الافعال المساعده do و does لتكوين السؤال. ولكن كيف نحدد اي من الفعلين المساعدين يجب استخدامه؟؟؟

في حال كان الفاعل الذي نريد السؤال عنه مفرد (he, she, it) او اسم مفرد (Ahmad, Asma, Mazen) نستخدم does

في حال كان الفاعل الذي نريد السؤال عنه جمع (I, they, we, you) او اسم جمع (desks, Mosques) نستخدم do

- ملاحظة (١): تعامل ال I معاملة الجمع وتأخذ فعل do

٣ - لنفرض ان الشخص الفاعل المراد السؤال عنه هو (he) فنقوم بوضع الفعل المساعد المناسب له وهو does ثم نقول بوضع الفاعل

### Where does he

٤ - أخيرا نقوم بوضع الفعل الرئيسي الذي نريد السؤال عنه

Where does he live? اين يسكن

He lives in Amman. هو يسكن في عمان

Where does he eat? اين يذهب

He eats at home. هو يأكل في المنزل

Where does he sleep? اين ينام

He sleeps in a Hotel. هو يعيش في فندق

Where does he play? اين يلعب

He plays in the street. هو يلعب في الشارع

- ينطبق الامر ذاته على (she, it) والاسماء المفردة

## Exercises تمارين

Q1: Make a question for the following sentences by using WHERE اكتب اسئلة على الجمل التالية باستخدام

1- Ahmad lives in London. احمد يسكن في لندن

Where does Ahmad live?

2- She plays football in street.

Where.....?

3- They work in school.

Where.....?

4- I go to the mall on Friday. انا اذهب الى المول يوم الجمعة

• اذا جاء الفاعل I او we في بداية الجملة ونريد عمل سؤال عنه فنحول ال I او ال we الى you

Where do you go on Friday?

5- We go to the mall on Sunday.

Where .....

B- Yes/No Questions أسئلة نعم او لا

• في هذا النوع من الاسئلة لا يوجد اي من ادوات السؤال المذكورة اعلاه ولذلك نستخدم الافعال المساعدة لعمل هذا النمط من الاسئلة

الافعال المساعدة هي (is, am, are, do, does, did, have, has, had, was, were)

• ركزنا في الوحدة السابقة على الفعل المساعد Is وتعلمنا تكوين الاسئلة التي يكون جوابها بـ نعم او لا

• نركز في هذه الوحدة على الافعال المساعدة do, does والنفي الخاص بهم وهو اضافة not

**Do not = don't**

**Does not = doesn't**

١ - نبدأ السؤال بأحد الافعال المساعدة ولكن يعتمد استخدام اي منهم على الفاعل الذي يليه، فإذا كان الفاعل he, she, it او اسم مفرد يتم استخدام does

**Does Mazen او Does she او Does he**

اذا كان الفاعل you, they او اسم جمع نستخدم do

**Do they, Do you, Do teachers**

هل تحب الشوكولاته? Do you **like** chocolate?

لا، انا لا احبها. / No, I don't. / نعم انا احبها. / Yes, I do.

لا نحن لا نحبها. / No, we don't. / نعم نحن نحبها. / Yes, we do.

اذا كان السؤال موجه الى شخص واحد

اذا كان السؤال موجه لشخصين او اكثر

يجب ان نتذكر ان معنى **you** يمكن ان يكون (انت للمذكر، انت للمؤنث، انتم للمذكر والمؤنث)

### أمثلة

هل تريد الثلجات? Do you want an ice cream?

Yes, I do.

هل تحبون معلميك? Do you love your teachers?

Yes, we do.

هل يحب على البشار? Does Ali like Popcorn?

Yes, he does.

هل تأتي اسمى الى المدرسة بالباص? Does Asma come to school by bus?

Yes, she does.

هل هم يلعبون كرة السلة? Do they play basketball?

No, they don't.

هل تحب القطط الكلاب? Do cats love dogs?

No, they don't.

هل تتلج هنا في الشتاء? Does it snow here in winter?

No, it doesn't.

هل يعيش في اقابا? Does he live in Aqaba?

No, he doesn't

Q2: Complete the sentences using **Do** or **Does**. استخدم الفعل المساعد الصحيح ثم اكمل جواب السؤال

هل تتحدث الانجليزية? ..... **you** speak English?

Yes, I .....

هل جون يتحدث الفرنسية? ..... **John** speak French?

No, he .....

هل يوجد لديه وقت لشرب شيء ما? ..... **he** has time for a quick drink?

Yes, .....

هل تمطر بغزارة في الجنوب? ..... **it** rain a lot in the South?

No, .....

هل يرغبون بالقدوم معي? ..... **they** want to come with me?

Yes, .....

هل هي تحب الشوكولا? ..... **she** like chocolate?

Yes, .....

هل انا بحاجة الى قلم احمر? ..... **I** need a red pen?

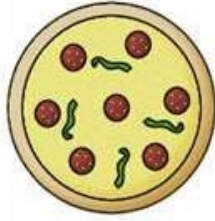
No, you .....

هل هم يعيشون في عمان. ..... **they** live in Amman.

Yes, .....



# Do / does / don't / doesn't



1. \_\_\_\_\_ you like pizza?  
Yes, I \_\_\_\_\_.



2. \_\_\_\_\_ she cook dinner?  
No, she \_\_\_\_\_.



3. \_\_\_\_\_ cats eat fish?  
Yes, they \_\_\_\_\_.



4. \_\_\_\_\_ she drink coffee?  
No, she \_\_\_\_\_.




5. \_\_\_\_\_ you go to work by bus?  
No, I \_\_\_\_\_.



6. \_\_\_\_\_ he like painting?  
Yes, he \_\_\_\_\_.



7. \_\_\_\_\_ you go to school on foot?  
No, I \_\_\_\_\_.



8. \_\_\_\_\_ fish eat meat?  
No, they \_\_\_\_\_.



9. \_\_\_\_\_ he deliver pizzas?  
Yes, he \_\_\_\_\_.



10. \_\_\_\_\_ she eat a big ice cream?  
Yes, she \_\_\_\_\_.



11. \_\_\_\_\_ t they work in an office?  
No, they \_\_\_\_\_.



12. \_\_\_\_\_ you drive a taxi?  
No, I \_\_\_\_\_.



13. \_\_\_\_\_ he catch the school bus?  
Yes, he \_\_\_\_\_.



14. \_\_\_\_\_ dogs bark?  
Yes, they \_\_\_\_\_.



15. \_\_\_\_\_ he play the piano?  
No, he \_\_\_\_\_.



16. \_\_\_\_\_ he play with toys?  
Yes, he \_\_\_\_\_.



17. \_\_\_\_\_ you like rainy days?  
Yes, we \_\_\_\_\_.



18. \_\_\_\_\_ you play computer games?  
No, I \_\_\_\_\_.



19. \_\_\_\_\_ you get up early?  
Yes, we \_\_\_\_\_.



20. \_\_\_\_\_ she like camping?  
No, she \_\_\_\_\_.



















## That ذلك / This هذا

- تعتبر الكلمات **that and this** من احد ادوات الاشارة التي تستخدم في اللغة الانجليزية، حيث تستخدم **that** للاشارة للمفرد البعيد وتستخدم **this** للاشارة للمفرد القريب

### THIS OR THAT



#### COMPLETE

- \_\_\_\_\_ is a   BIKE
- \_\_\_\_\_ is a  .....  BALL
- \_\_\_\_\_ is a   TRAIN
- \_\_\_\_\_ is a   CAR
- \_\_\_\_\_ is a  .....  PLANE
- \_\_\_\_\_ is a   GO-KART
- \_\_\_\_\_ is a  .....  KITE
- \_\_\_\_\_ is a  .....  DOLL